





Merkblatt




Vorbeugender Brandschutz



Feuerwehrpläne auf Datenträger

Nr. 01/2011

FD Brand- und
Katastrophenschutz



DATENTRÄGER

Es müssen CD oder DVD Datenträger verwendet werden, die nur zum einmaligen Beschreiben geeignet sind und über eine hohe Haltbarkeit verfügen.

BEARBEITUNG DER DATENTRÄGER

Die Datenträger müssen so erstellt werden, dass die weitere Betrachtung mit folgenden Programmen möglich ist:

1. Microsoft Windows XP, Vista oder Windows 7
2. Microsoft Programme ab Office 2003
3. Adobe Acrobat Reader ab Version 8.0

Die Session muss abgeschlossen sein.

KENNZEICHNUNG DER DATENTRÄGER

Die Hülle des Datenträgers ist durch einen Ausdruck des Datenträger-Deckblattes zu kennzeichnen

Der Datenträger selbst muss mit folgenden Punkten beschriftet werden:

1. Objektbeschreibung (baurechtliche Beschreibung)
2. Straße, Hausnummer
3. PLZ, Ort
4. Datenträger Nr.
5. Stand
6. Planersteller

DATEISTRUKTUR

Der Datenträger ist mit der baurechtlichen Bezeichnung, dem Straßennamen und der Hausnummer des Objektes zu benennen. Die Dateiodner sind in der dargestellten Reihenfolge* zu unterteilen:

- ✓ Deckblatt
- ✓ Lage-, Übersichtsplan
- ✓ Obergeschoss 00 (Hauptzugangsgeschoss)
- ✓ Obergeschoss 01 (je Obergeschoss einen Dateiodner)
- ✓ Untergeschoss 01 (je Untergeschoss einen Dateiodner)
- ✓ Zusätzliches Planmaterial nach Gefahrenschwerpunkten

* siehe Übersicht Dateistruktur Seite 3

Die Darstellung der Geschosse erfolgt grundsätzlich im JPEG oder PDF Dateiformat.

Ist in der Ausführung des Druckexemplars die Unterteilung einer Geschossfläche in mehrere Bereiche und somit Teilpläne notwendig, so ist dies auch auf dem Datenträger durchzuführen.

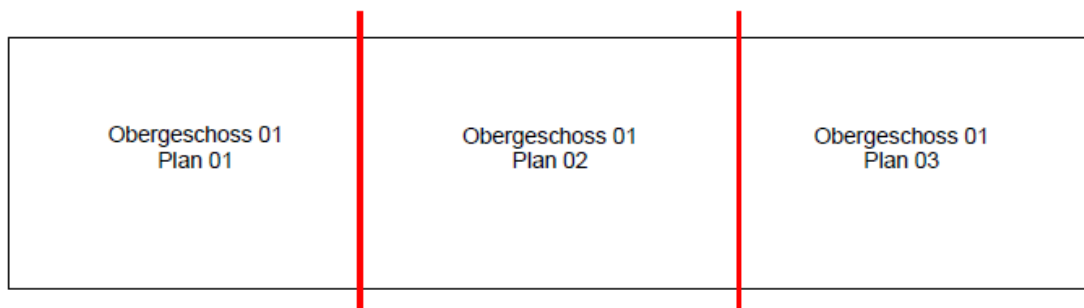
Die daraus entstehende Dateistruktur gliedert sich wie folgt

z.B. Dateiordner „Obergeschoss 01“

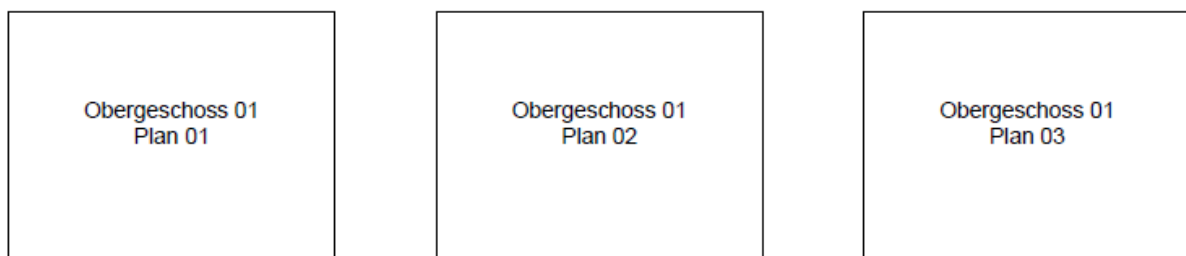
- **ÜBERSICHTSPLAN** des Geschosses mit den eingezeichneten Bereichen der Teilpläne. Diese Teilpläne sind zu nummerieren. Die Benennung dieser Datei hat wie folgt zu lauten: „Obergeschoss 01, Gesamtansicht“

- **FEUERWEHRPLÄNE (TEILPLÄNE)**, je Bereich einen Teilplan. Die Teilplanbenennung hat die Nummerierung aus dem Übersichtsplan zu tragen. Z. B. „Obergeschoss 01, Plan 01“, „Obergeschoss 01, Plan 02“ usw.

Übersichtsplan Obergeschoss 01



Teilpläne Obergeschoss 01



Ist es notwendig, das Planmaterial auf mehrere Datenträger zu verteilen, so sind folgende Punkte zu beachten:

- Jeder weitere Datenträger beginnt mit dem Datenträger-Deckblatt.
- Die Darstellung eines Geschosses muss vollständig auf einem Datenträger vorliegen.
- Die Fortführung der Plandarstellung erfolgt mit dem jeweiligen anstehenden Dateiordner.

Übersicht Dateistruktur



D: \ Straße, Hausnr. (Objektbezeichnung)



Deckblatt



Lage- / Übersichtsplan



Obergeschoss 00 (Hauptzugangsgeschoss)



Obergeschoss 01



Obergeschoss 02



Obergeschoss 03



Obergeschoss 04



Untergeschoss 01



Untergeschoss 02



Untergeschoss 03



Untergeschoss 04



zusätzliches Planmaterial nach Gefahrenschwerpunkten