







Merkblatt

Brand- und Katastrophenschutz



Einsatzplan
Betreuungsdienst
Nr. 17/2015
SG Brand- und
Katastrophenschutz



Einsatz bei Betreuungslagen im Landkreis Saalfeld-Rudolstadt

Allgemeines

Durch den Landkreis werden zwei Einheiten des Betreuungsdienstes vorgehalten, um größere Schadenslagen zu bewältigen. Standorte sind das DRK Rudolstadt und DRK Saalfeld. Im KV der JUH sind ebenfalls Betreuungsmaterialien vorhanden, welche genutzt werden können. Diese können auf Anforderung innerhalb als auch außerhalb des Landkreises tätig werden. Darum werden nachfolgende Regelungen erlassen, um eine einheitliche und zügige Verfahrensweise zu gewährleisten. Zusätzlich besteht die Möglichkeit für die Feuerwehren, das an den Standorten vorhandene Material zielgerichtet bei kleineren örtlichen Lagen einzusetzen.

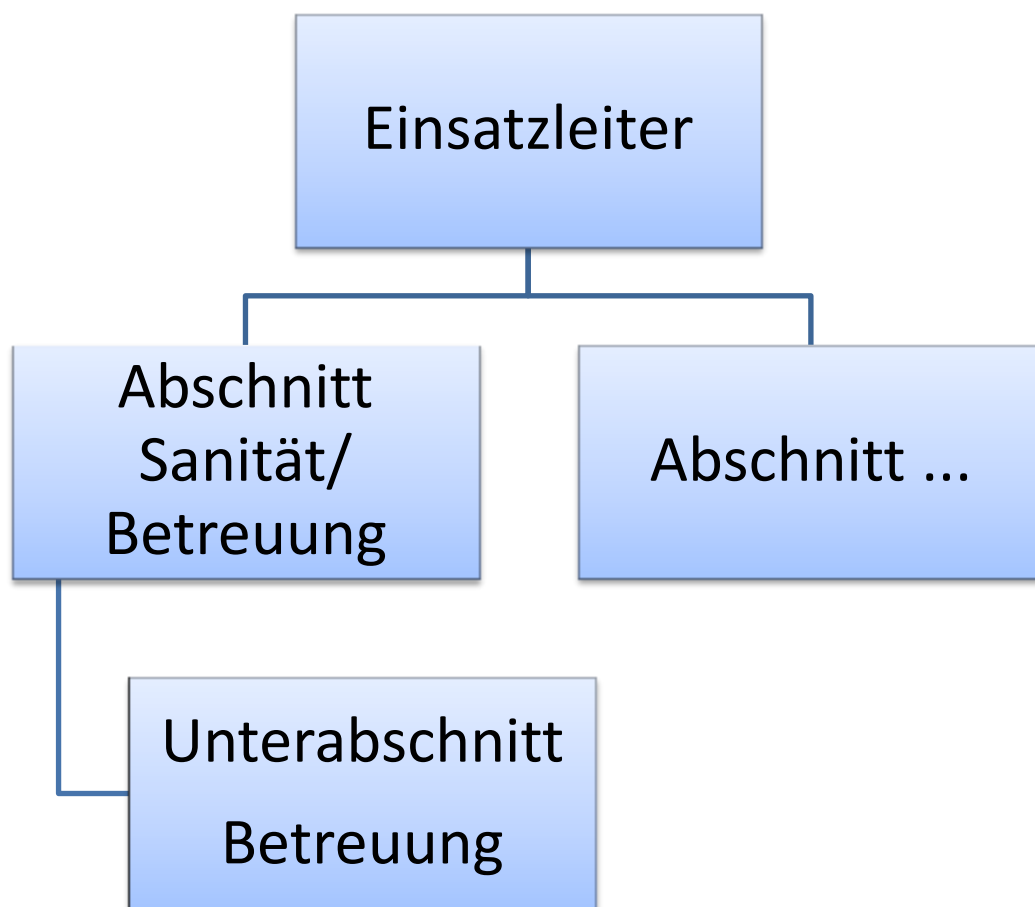
Grundsätze

- der Einsatz einer Betreuungsgruppe erfolgt ab einer Personenzahl von ca. 10 Personen
- die Gruppe hat eine Einsatzvorlaufzeit von ca. 30 Minuten,
- die maximale Versorgungsleistung einer Gruppe beträgt ca 50 Personen
- Größere Betreuungslagen sollen nach dem in der Anlage dargestellten Algorithmus ablaufen
- Anlage zeigt die derzeitigen Standorte von Material
- Das DRK Saalfeld und der RV der JUH hat in Folge fehlender Lagerkapazitäten teilweise Ausrüstung noch im Katastrophenschutzlager des Landkreises. Bei der Einsatzplanung ist dies hinsichtlich Zeit- und Transportvolumen zu berücksichtigen.
- Bei längeren Einsätzen sind bei der Einsatzplanung Dusch- oder Waschgelegenheiten zu berücksichtigen. Möglich ist auch die Nutzung der Dekon-P aus Remda.

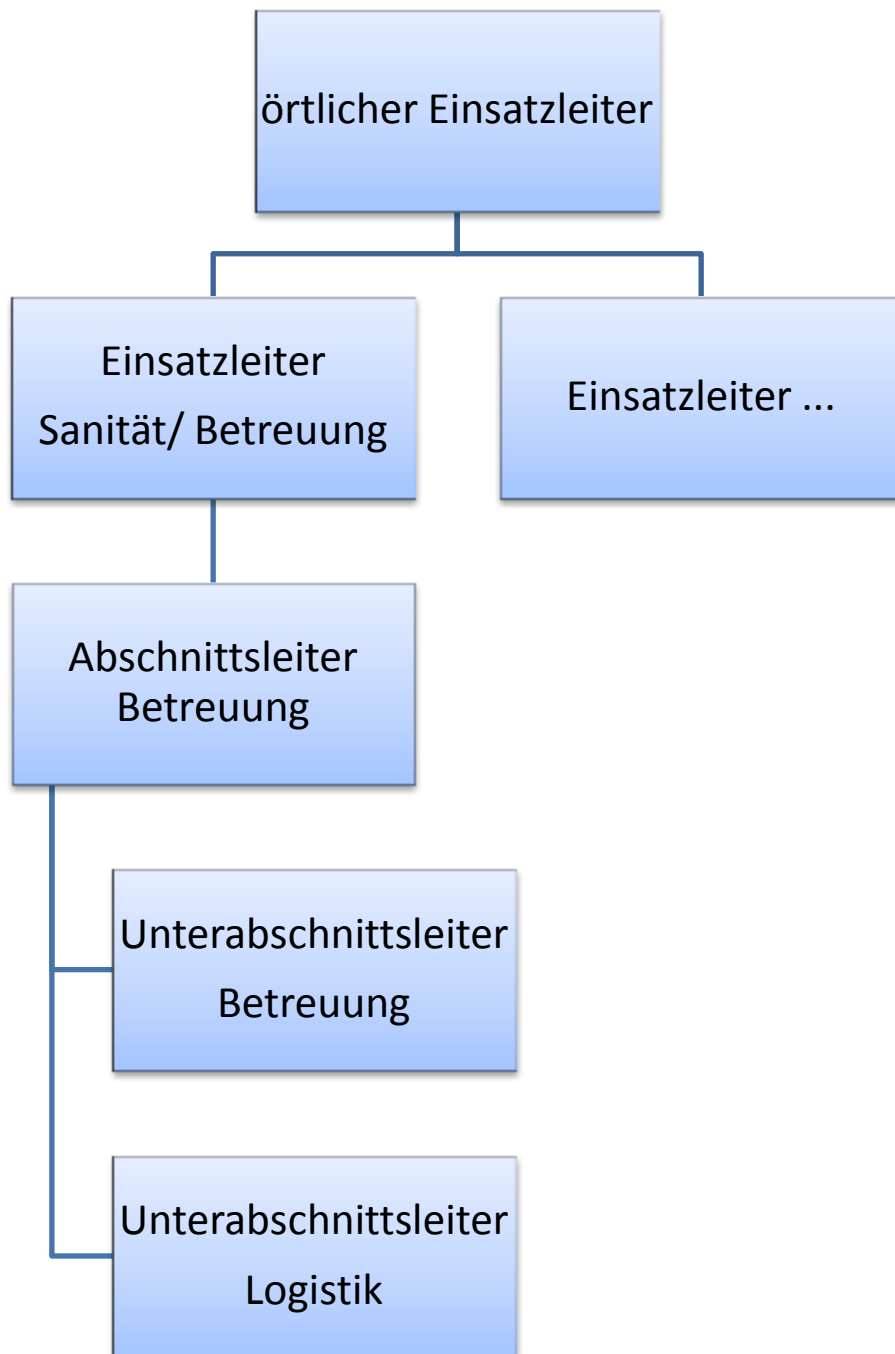
Bei Betreuungslagen über 50 Personen sollte die Führungsorganisation die Aufwendungen zur Vorbereitung und Durchführung der Betreuung führungsseitig berücksichtigen.

Bei Abkömmlichkeit des ELW 1 der JUH incl. der dazugehörigen Führungsgruppe soll dieser genutzt werden, sonst sind organisationsinterne Führungsmittel, wie MTW zu nutzen.

In der Führungsorganisation soll ein eigener Untereinsatzabschnitt Betreuung eingerichtet werden, welchen der Zugführer des Betreuungszuges führt.



oder



Dieser Untereinsatzabschnitt ist Bestandteil des Einsatzabschnittes Sanität/ Betreuung/ Notfallseelsorge, welcher vom LNA und dem OrgL geleitet wird.

Die Führungsgruppe JUH mit dem ELW 1 und dem Verbandsführer MEV (vormals SEG) kann auch vorsorglich zur fachlichen Beratung einer Einsatzleitung hinzugezogen werden.

Die Nutzung des THW OV Rudolstadt-Saalfeld ist im Vorab durch den KBI zur Vermeidung der Gefährdung der Einsatzbereitschaft mit der GS Erfurt des THW abzustimmen.

Bei Bedarf können Feuerwehreinheiten oder das THW zur logistischen Unterstützung hinzugezogen werden. Deren Anforderung ist mit dem KBI abzustimmen.

In Betreuungslagen unterscheidet man im Landkreis Saalfeld-Rudolstadt nach folgendem Stufenmodell:

| | | |
|--|---|--------------------------------|
| Massenanfall von zu Betreuenden | MAN-B Stufe 1 (Stichwort: Betreuung 1) | >10 < 50 Personen |
| | MAN-B Stufe 2 (Stichwort: Betreuung 2) | < 100 Personen |
| | MAN-B Stufe 3 (Stichwort: Betreuung 3) | < 150 Personen |
| | MAN-B Stufe 4 (Stichwort: Betreuung 4) | > 150 Personen |

Die Maßnahme- und Einsatzpläne der Feuerwehren sind auf Basis dieses Rahmenalarmpplanes umzusetzen.

Die Maßnahme- und Einsatzpläne sind nach Fertigstellung dem KBI zur Abstimmung vorzulegen.

Die Einarbeitung der Pläne der Gemeinden in das Einsatzleitsystem erfolgt nach Bestätigung durch den KBI.

Geltungsbereich

Diese Festlegungen gelten für Alle, welche die Einheiten des Betreuungsdienstes oder diesbezügliche Ausrüstung des Landkreises Saalfeld-Rudolstadt im Einsatz nutzen.

Inkrafttreten

Diese Regelung tritt mit sofortiger Wirkung in Kraft.

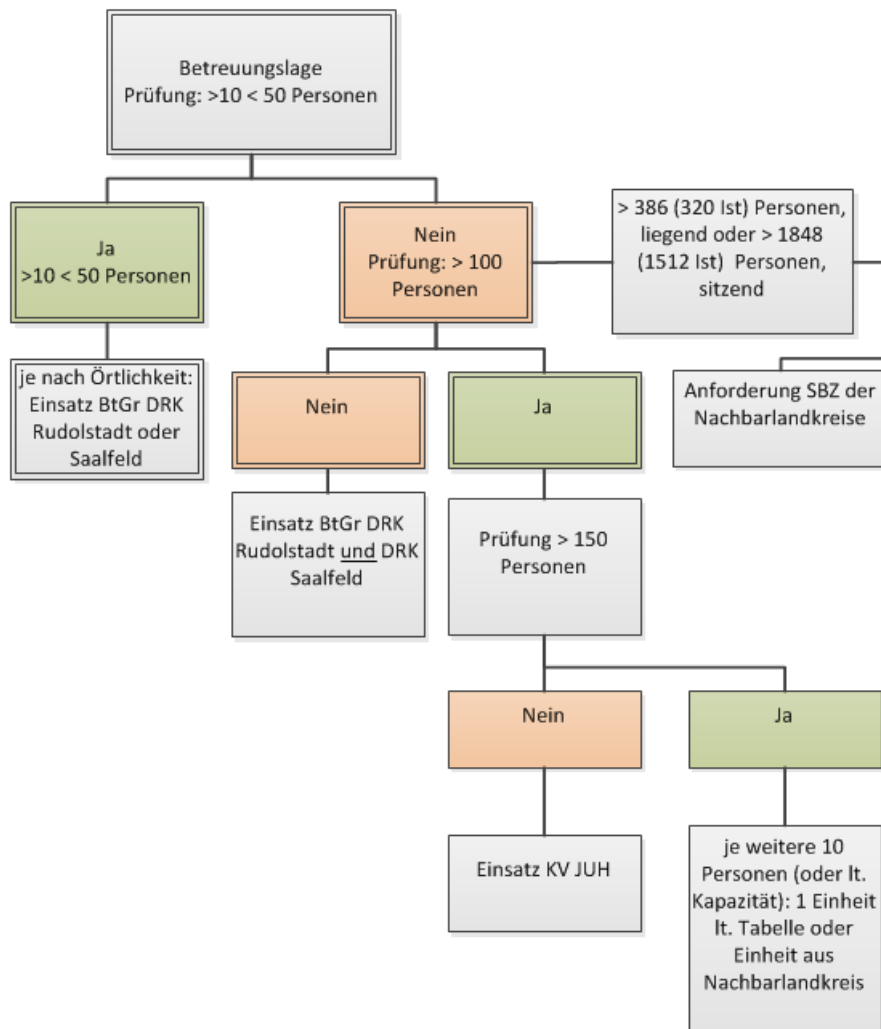
Thomzyk
 Kreisbrandinspektor

Begrifflichkeiten

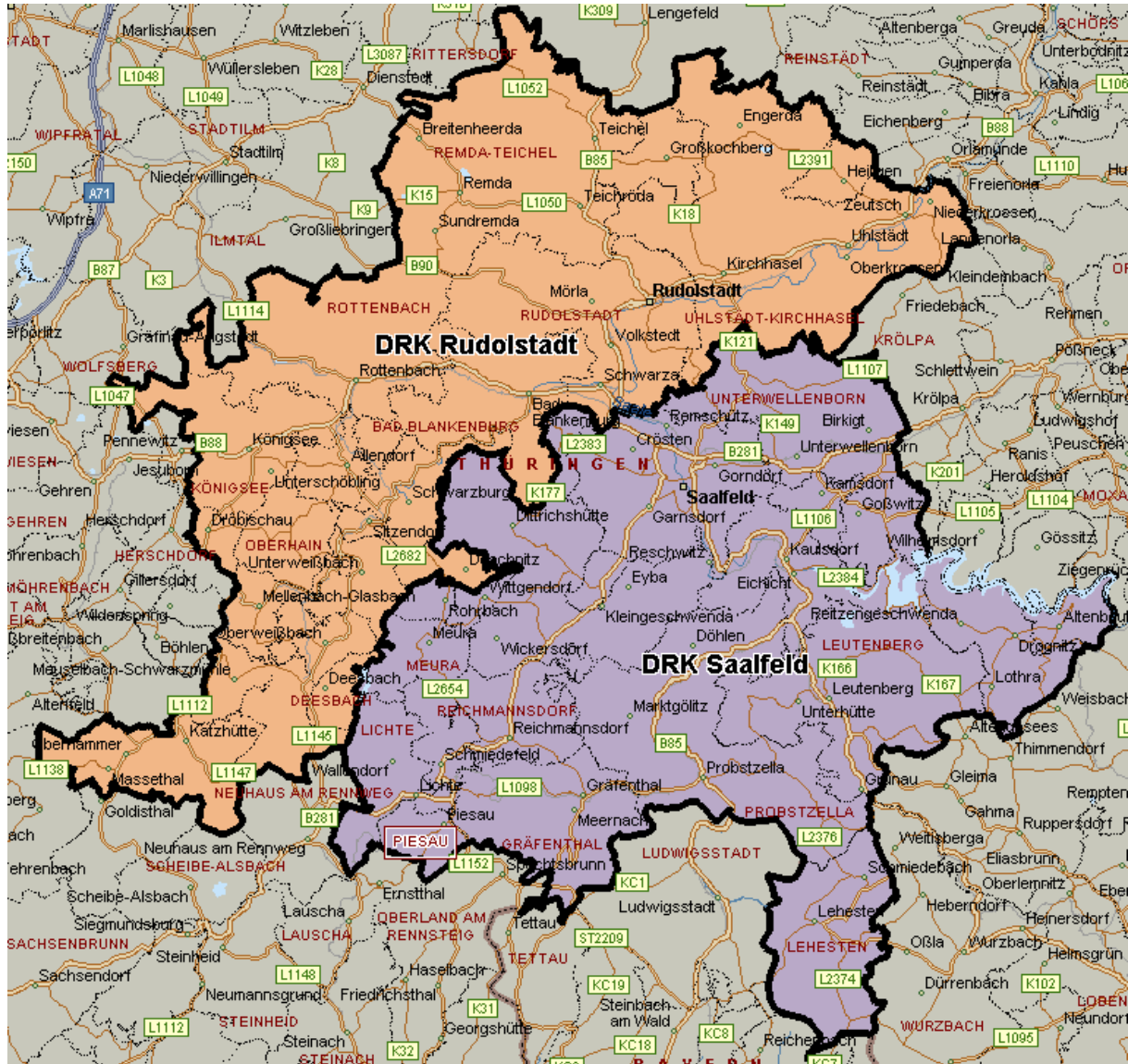
- SEG – Schnelleinsatzgruppe Rettung
- SBZ – Sanitäts- und Betreuungszug
- MEV – Medizinischer Einsatzverband
- DRK – Deutsches Rotes Kreuz
- JUH – Johanniter Unfallhilfe
- KBI – Kreisbrandinspektor

Anlage





















Algorithmus Betreuungslage















































**Ausrückebereiche der Standorte im 1. Abmarsch, hier: Massenankunft
von zu Betreuenden - MAN-B Stufe 1 (Stichwort: Betreuung 1)
> 10 < 50 Personen**



Standorte mit Betreuungsmaterial

| Kapazität Unterkunftsmaterial für zu betreuende Personen  | Standort | Fahrzeug |
|---|--|---|
|  58 |  Rudolstadt |  BtLKW2 SG 30 |
| |  Rudolstadt |  ETG 2 SG 40 |
|  50 |  Saalfeld |  GKW 1 1 AZ 40, 1 AZ 24 |
| |  Saalfeld |  BtLKW  1 SG 20, 2 SG 30 |
| |  Saalfeld |  MTW 1 AZ 24 |
|  8 |  Saalfeld-Rudolstadt |  ArztTrKW 2 SG 12, 3 SG 30 |
|  14 |  Saalfeld-Rudolstadt |  GW-San 1 AZ 40 |

| | | | |
|----|--|--|------------------|
| 24 |  Probstzella |  FwA-Zelt | 1 AZ 24, 1 SG 30 |
| 14 |  Bad Blankenburg |  AB Besprechung/ Betreuung vorhanden | 1 LAZ 40 |
| 36 |  Könitz |  GW-L | 1 SG 500 |
| 8 |  Saalfeld |  GW-AS | 1 AZ 24 |
| 8 |  Rudolstadt |  GW-Deko | 1 AZ 24 |
| 10 |  Oberweißbach |  MTW/ ELW 1 | |
| 18 |  Kaulsdorf |  GW-N | |
| 10 |  Leutenberg |  MTW/ ELW 1 | 1 SG 30 |
| 10 |  Remda |  GW-N | 1 SG 30 |
| 20 |  Leutnitz |  MTW/ ELW 1 | 2 SG 40 |






| | | |
|---|--|--|
| 14  |  Königsee |  MTW 1 LAZ 40 |
| 10  |  Kleingeschwenda |  MTW kommunal |
| 10  |  Katzhütte |  GW-N |
| 14  |  Gräfenthal |  VRW kommunal 1 SG 40 |
| 14  |  Lichte |  MTW 1 SG 40 |
| 10  |  Uhlstädt |  MTW 1 SG 30 |
| 14  |  FF Schmiedefeld |  FwA-EL 1 AZ 40 |
| 10  |  FF Schmiedefeld |  MTW 1 SG 30 |

| | | |
|--------------------|----------------------------|------------------|
| Fehlbestand | Teilweise vorhanden | vorhanden |
|--------------------|----------------------------|------------------|







Übersicht Betreuungskapazitäten





| Zelte | Standort | Lagerort | Belegung, liegend | Biertische, normal | Personen, sitzend |
|-------------------|-----------------|---------------|-------------------|--------------------|-------------------|
| AZ 40 | JUH | GW-San | 14 | 9 | 48 |
| SG 30 | Schmiedefeld | FwHs | 10 | 6 | 48 |
| SG 40 | Lichte | FwHs | 14 | 9 | 72 |
| SG 30 | Katzhütte | FwHs | 10 | 6 | 48 |
| SG 40 | DRK Rudolstadt | ETG | 14 | 9 | 72 |
| SG 40 | DRK Rudolstadt | ETG | 14 | 9 | 72 |
| SG 30 | DRK Rudolstadt | ETG | 10 | 6 | 48 |
| SG 30 | DRK Rudolstadt | ETG | 10 | 6 | 48 |
| SG 30 | Kleingeschenda | FwHs | 10 | 6 | 48 |
| SG 500 | Kaulsdorf | FwHs | 18 | 12 | 96 |
| SG 20 | DRK Saalfeld | MTW | 8 | 4 | 32 |
| AZ 40 | DRK Saalfeld | GKW 1 | 14 | 9 | 72 |
| AZ 24 | DRK Saalfeld | GKW 1 | 8 | 4 | 32 |
| SG 30 | DRK Saalfeld | BetrLKW | 10 | 6 | 48 |
| SG 30 | DRK Saalfeld | BetrLKW | 10 | 6 | 48 |
| SG 12 | JUH | ArztTrKW | 4 | 1 | 8 |
| SG 12 | JUH | ArztTrKW | 4 | 1 | 8 |
| SG 30 | JUH | ArztTrKW | 10 | 6 | 48 |
| SG 30 | JUH | ArztTrKW | 10 | 6 | 48 |
| SG 30 | JUH | ArztTrKW | 10 | 6 | 48 |
| SG 500 | Könitz | FwHs | 18 | 12 | 96 |
| AZ 24 | Rudolstadt | GW-Deko/ FwHs | 8 | 4 | 32 |
| SG 500 | Könitz | FwHs | 18 | 12 | 96 |
| SG 30 | Leutenberg | FwHs | 10 | 6 | 48 |
| 2 JA 30 | Leutnitz | FwHs | 20 | 12 | 96 |
| AZ 40 | Schmiedefeld | FwA-EL | 14 | 9 | 72 |
| SG 30 | Oberweißbach | FwHs | 10 | 6 | 48 |
| SG 30 | Probstzella | FwA-Zelt | 10 | 6 | 48 |
| AZ 40 | Probstzella | FwA-Zelt | 14 | 9 | 72 |
| LAZ 40 | Königsee | FwHs | 14 | 6 | 48 |
| SG 30 | Remda | FwHs | 10 | 9 | 72 |
| SG 40 | Gräfenthal | FwHs | 14 | 9 | 72 |
| AZ 24 | Saalfeld | GW-AS/ FwHs | 8 | 4 | 32 |
| LAZ 40 | Bad Blankenburg | FwHs | 14 | 9 | 72 |
| SG 30 | Uhlstädt | FwHs | 10 | 6 | 48 |
| Geplant | | | 404 | 246 | 1944 |
| Vorhanden | | | 356 | 216 | 1704 |
| Rot - Fehlbestand | | | | | |








Materialtransport

| | | |
|--|--|---|
|  Trupp Verbrauchsgüter- sicherstellung |  BetrLKW |  Saalfeld |
| |  BetrLKW |  Rudolstadt |

Bei Bedarf (Auswahl, vgl. Einsatzplan Logistik Merkblatt Brand- und Katastrophenschutz Nr. 18):

| | | |
|--|---|--|
|  |  GW-L (kommunal) |  Saalfeld |
| |   WLF (17t) AB Mulde | |
| |  MTW | |

| | | |
|---|--|--|
|  |   WLF (26 t, der Achsen) AB Mulde |  Bad Blankenburg |
|---|--|--|

| | | |
|---|--|---|
|  |  GW-L |  Könitz |
|  |  GW-N  GW-Dekon P |  Remda |

Alarmierungsübersicht:

| Einheit | Fahrzeug (Typ, Kennzeichen) | Nr. FME |
|-------------------------|-----------------------------|--------------|
| DRK Rudolstadt | GKW 2, BtLKW | 89720, 89438 |
| | ETG | 89755, 89438 |
| | MTW | 89720, 89780 |
| DRK Saalfeld | BtLKW, GKW 1 | 89730, 89750 |
| | MTW-BtA | 89730, 89750 |
| JUH Saalfeld-Rudolstadt | AztTrKW, GW-San | 89361 |
| | KTW4 | 89361 |

© Grafiken by Fa. KMW Taktische Zeichen 2012